

ANWENDUNGSBESCHREIBUNG

Sandstein, Kalkstein, Betonstein

sehr stark saugende Materialien

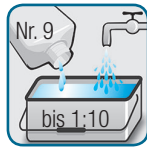
Finalit 
Stein- & Fliesenpflege

Schritt 1: Grundreinigung



1
Grundreinigung

Finalit Nr. 9 Kalk- und Zementschleierentferner + Finalit Nr. 1 Intensiv-Reiniger (Neutralisation)



Nr. 9 mit Wasser bis 1:10 verdünnen



einbürsten



nach ca. 15 Minuten mit Wasser abspülen



Nr. 1 mit Wasser 1:20 verdünnen



einbürsten



nach ca. 15 Minuten mit Wasser abspülen



gereinigte Fläche trocknen lassen

Nr. 9: 1l für bis zu ca. 30m², je nach Verschmutzungsgrad
Nr. 1: 1l für bis zu ca. 60 m²

Schritt 2: Vorbehandlung



2
Vorbehandlung

Finalit Nr.21S Porenfüller / Vorbehandlung mit Basisschutz



Nr. 21S mit Wasser 1:3 verdünnen



1-2 Mal auftragen



Überschuss sofort wegwischen

Nr. 21S: 1l für bis zu ca. 20m², je nach Saugfähigkeit des Materials

Schritt 3: Schutz



3
Schutz

Finalit Nr.20 Heiß-Imprägnierung / Langfristiger Schutz

Alternativ: Finalit Nr.25 Premium-Schutz Imprägnierung (Antirutscheffekt)



Nr. 20 im Wasserbad auf 50-70°C erhitzen



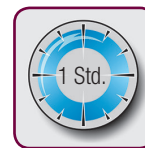
Nr. 20 in Behälter leeren; pur verwenden



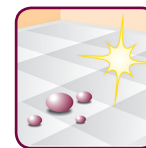
1-2 Mal auftragen, je nach Saugfähigkeit



Überschuss sofort wegwischen



ca. 1 Std. trocknen lassen



Langfristiger Schutz

Nr. 20: 1l für bis zu ca. 30m², je nach Saugfähigkeit des Materials